




Communauté de Communes du  
**Secteur d'Ilfurth**

# **RAPPORT ANNUEL**

**SUR LE PRIX ET LA QUALITE  
DU SERVICE PUBLIC**

**D'ELIMINATION DES DECHETS**

***EXERCICE 2008***



## **INTRODUCTION**

La Communauté de Communes du Secteur d'ILLFURTH est composée de 10 communes pour une population totale de 8 961 habitants au recensement 1999. Selon les renseignements fournis par les communes, la population actuelle est de 9 518 habitants, selon le détail ci-dessous.

COMMUNES	Nombre d'habitants recensement 1999	POPULATION ACTUELLE (renseignements des communes)	Nombre de foyers				
			en 2004	en 2005	en 2006	en 2007	En 2008
FROENINGEN	612	612	250	260	260	260	285
HEIDWILLER	614	614	232	238	240	240	250
HOCHSTATT	1 907	1 907	741	776	786	786	851
ILLFURTH	1 975	2 424	822	830	900	900	1 100
LUEMSCHWILLER	689	709	270	274	278	278	283
SAINT-BERNARD	479	462	182	182	185	185	186
SPECHBACH LE BAS	637	745	267	274	272	272	275
SPECHBACH LE HAUT	624	621	215	225	220	220	245
TAGOLSHEIM	673	673	251	254	259	259	280
WALHEIM	751	751	338	366	333	333	380
<b>TOTAL</b>	<b>8 961</b>	<b>9 518</b>	<b>3 568</b>	<b>3 679</b>	<b>3 733</b>	<b>3 733</b>	<b>4 135</b>

## **1. INDICATEURS TECHNIQUES**

### **1.1. LA COLLECTE**

#### 1.1.1. Collecte des déchets des ménages

##### ***1.1.1.1. Ordures ménagères – Emballages – Journaux et magazines***

Les ordures ménagères sont collectées une fois par semaine au porte à porte.

Les emballages ménagers (flaconnages plastiques) et les cartons et journaux sont collectés au porte à porte en alternance une semaine sur deux. Ils sont présentés dans des sacs fournis par la Collectivité. Des sacs jaunes servent pour les flaconnages plastiques, des sacs bleus sont utilisés pour les cartons d'emballages, journaux et prospectus.

Cette collecte se fait simultanément à la collecte des ordures ménagères, dans des bennes bi-compartmentées.

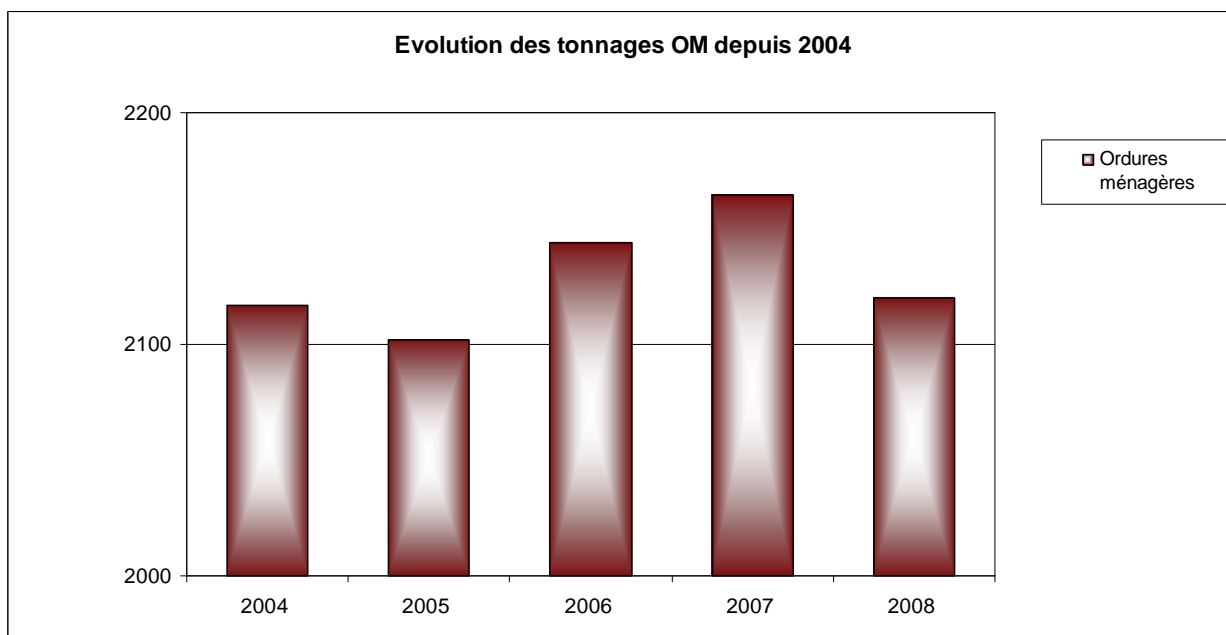
La collecte est réalisée 4 jours par semaine selon la répartition suivante :

<b>Jour de collecte</b>	<b>Communes</b>
<b>MARDI</b>	HOCHSTATT FROENINGEN
<b>MERCREDI</b>	ILLFURTH HEIDWILLER
<b>JEUDI</b>	WALHEIM TAGOLSHEIM LUEMSCHWILLER
<b>VENDREDI</b>	SPECHBACH-LE-BAS SPECHBACH-LE-HAUT SAINT-BERNARD

**Les tonnages annuels collectés sont les suivants :**

##### ***1.1.1.1.a Ordures Ménagères***

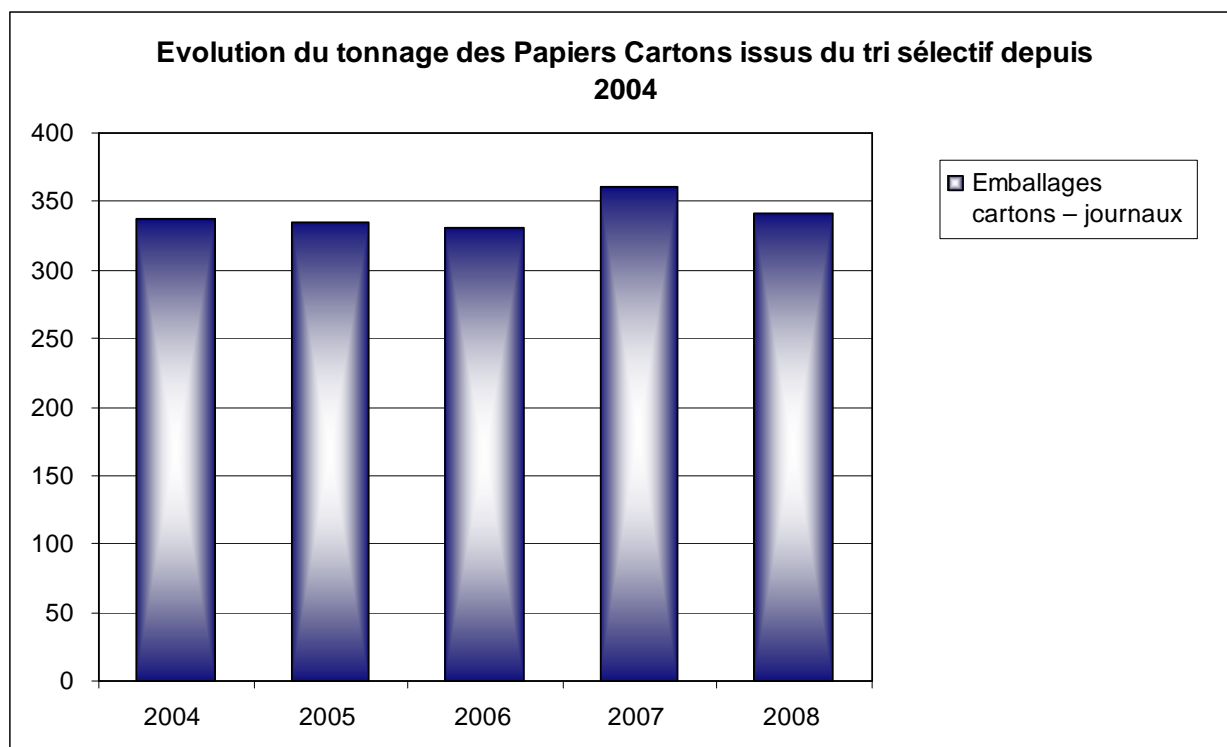
<b>Ordures ménagères</b>	<b>2004</b>	<b>2005</b>	<b>2006</b>	<b>2007</b>	<b>2008</b>
<i>Quantité (t)</i>	2116,68	2101,92	2143,70	2164,72	2120,26
<i>Ratio (kg/hab/an)</i>	228,07	226,47	225,23	227,43	222,76
	pour 9 281 hab.		pour 9 518 hab.		



*1.1.1.1.b Corps plats (papiers-cartons)*

<b>Emballages cartons – journaux</b>	<b>2004</b>	<b>2005</b>	<b>2006</b>	<b>2007</b>	<b>2008</b>
<i>Quantité (t)</i>	337,68	335,44	330,80	360,60	340,88
<i>Ratio (kg/hab/an)</i>	36,38	36,14	34,76	37,89	35,81
	pour 9 281 hab.		pour 9 518 hab.		

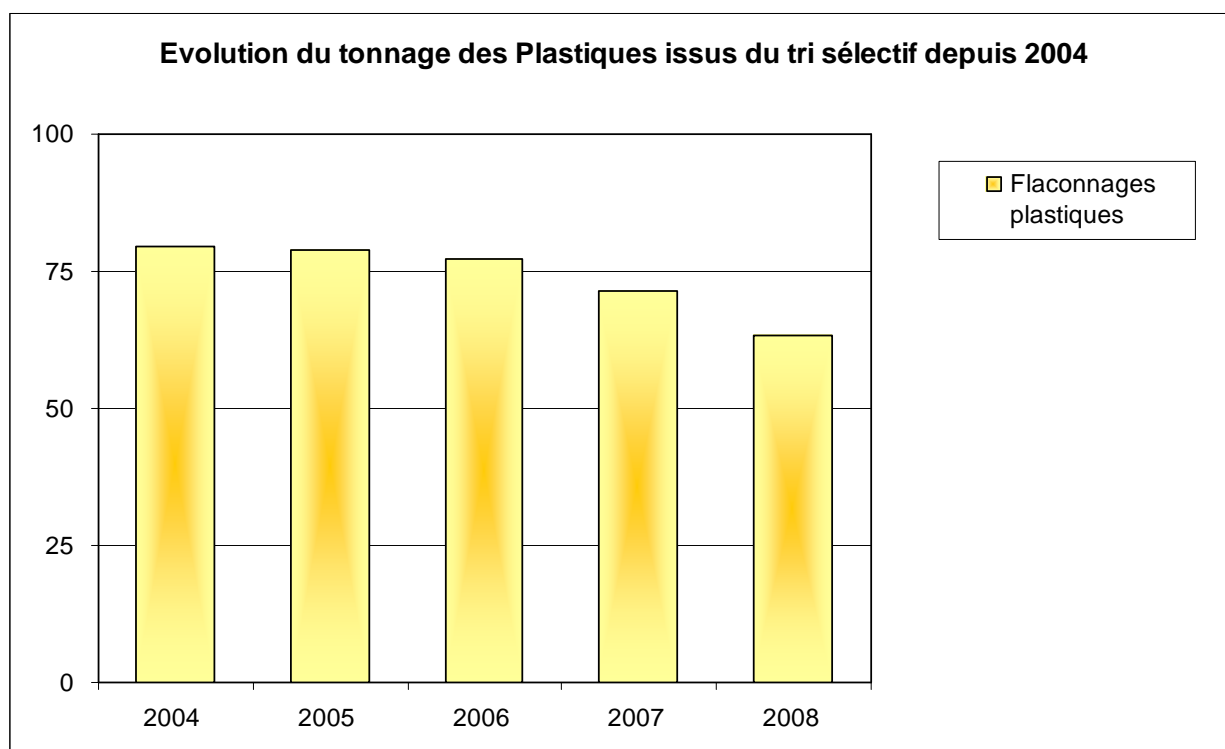
<b>Tonnage d'E.M.R. (Emballages Ménagers Recyclables) et d'ELA (Emballages Liquide Alimentaire) soutenus par Eco-Emballages</b>	<b>63.214</b>
---	---------------



### 1.1.1.1.c Corps Creux (flaconnages plastiques)

Flaconnages plastiques	2004	2005	2006	2007	2008
Quantité (t)	79,40	78,82	77,14	71,32	63,22
Ratio (kg/hab/an)	8,56	8,49	8,10	7,49	6,64
	pour 9 281 hab.		pour 9 518 hab.		

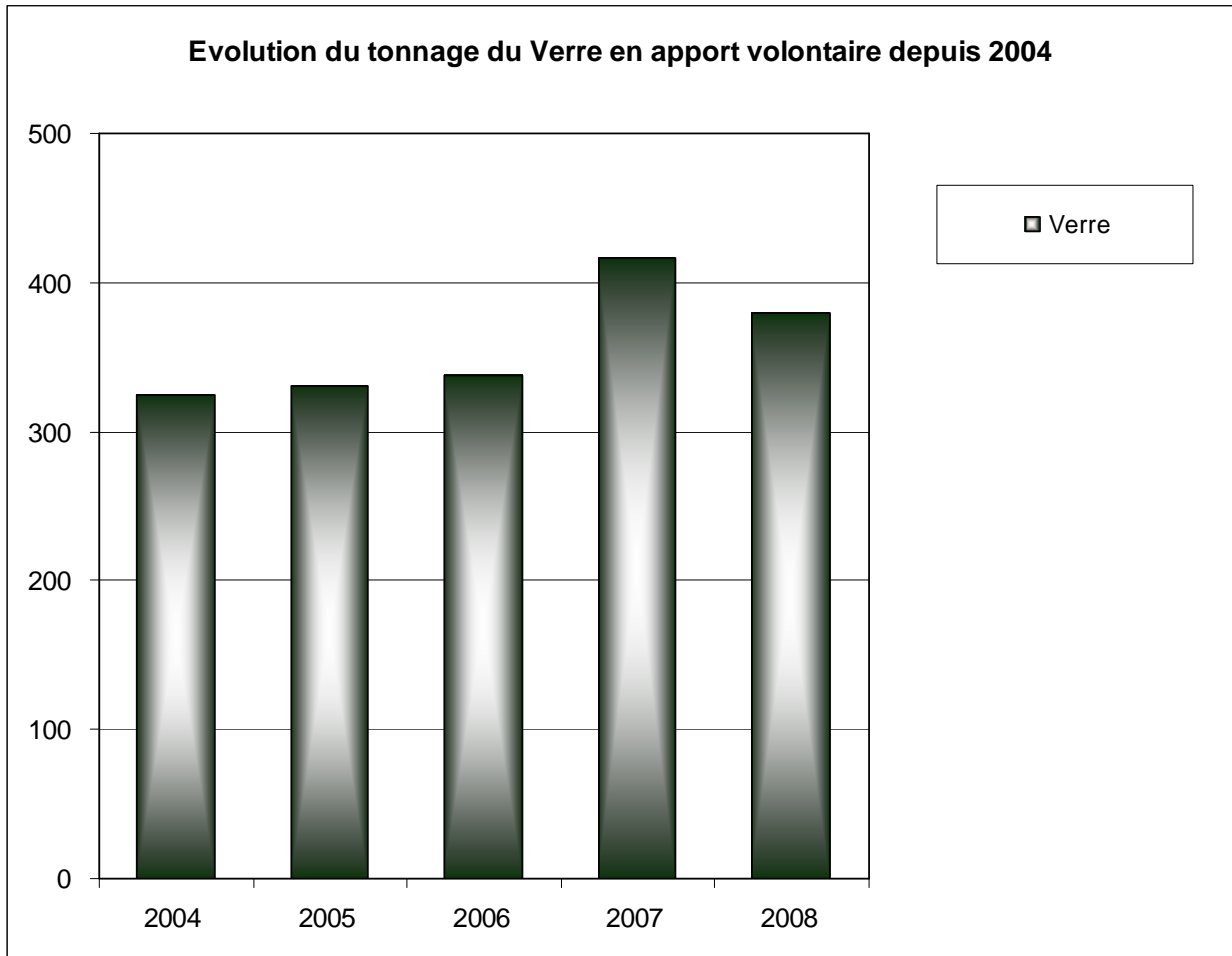
<b>Tonnage de "flacons plastiques" livrés et soutenus par Eco-Emballages</b>	<b>46.330</b>
--	---------------



### 1.1.1.2. Collecte sélective du verre

Chaque commune de la Communauté de Communes dispose de conteneurs pour la collecte du verre par apport volontaire. C'est ainsi que 22 conteneurs à verre sont mis à la disposition du public dans les communes, auxquels s'ajoutent 3 conteneurs à la déchetterie d'ILLFURTH, soit en tout 25 conteneurs sur le territoire de la Communauté de Communes.

Verre	2004	2005	2006	2007	2008
Quantité (t)	324,05	330,96	337,44	416,34	380,07
Ratio (kg/hab/an)	34,92	35,66	35,45	43,74	39,93
	pour 9 281 hab.		pour 9 518 hab.		



### **1.1.1.3. Collecte des encombrants**

Les encombrants sont collectés par apport volontaire à la déchetterie d'ILLFURTH.

*Voir 1.1.1.4.*

### **1.1.1.4. Déchetterie**

La Communauté de Communes du Secteur d'ILLFURTH dispose d'une déchetterie située sur la commune d'ILLFURTH. Les horaires d'ouverture au public sont les suivants :

▪ **pour les particuliers uniquement :**

<b>Lundi</b>	-	14 h / 17 h
<b>Mercredi</b>	9 h / 12 h	14 h / 17 h
<b>Vendredi</b>	-	14 h / 17 h
<b>Samedi</b>	9 h / 17 h (en continu)	

▪ **pour les artisans et commerçants uniquement :**

<b>Mardi</b>	-	14 h / 16 h
--------------	---	-------------

La Communauté de Communes du Secteur d'ILLFURTH a établi un règlement de la déchetterie le 18 septembre 2002 qui définit les conditions d'acceptation des déchets. Le règlement est affiché à la déchetterie et est disponible au siège de la Communauté de Communes et dans les mairies.

La liste complète des matériaux collectés ainsi que les volumes ou tonnages collectés sont donnés dans le tableau suivant :



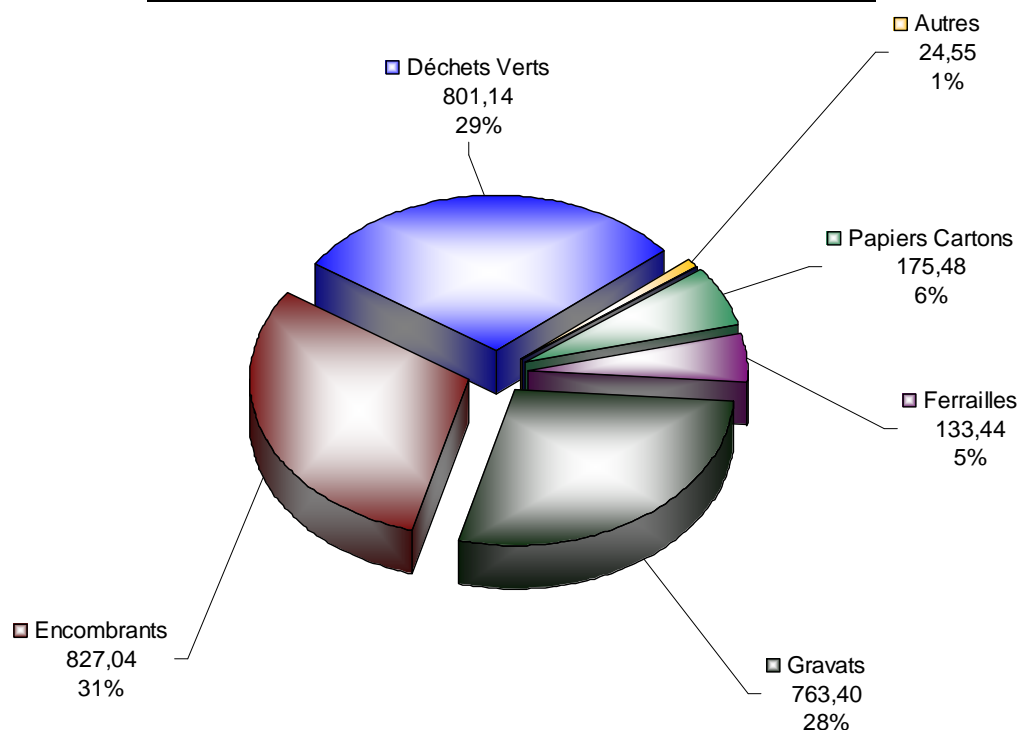
Matériaux		2004	2005	2006	2007	2008	Destination
<b>Papiers cartons</b>	Quantité (t)	158,21	165,42	173,66	200,02	175,48	SOREPA à SAUSHEIM
	Ratio (kg/hab/an)	17,05	17,82	18,25	21,01	18,44	
<b>Ferrailles</b>	Quantité (t)	185,30	176,30	167,42	169,70	133,44	SOMETALOR (MARX & SPAENLIN) à ILLZACH ou CERNAY Environnement
	Ratio (kg/hab/an)	19,97	19,00	17,59	17,83	14,02	
<b>Batteries</b>	Quantité (t)	7,24	9,64	7,92	2,64	2,88	Ets ALSADIS à CERNAY
	Ratio (kg/hab/an)	0,78	1,04	0,83	0,28	0,30	
<b>Piles</b>	Quantité (t)	1,20	1,20	1,23	1,20	1,20	Sté COREPILE (75)
	Ratio (kg/hab/an)	0,13	0,13	0,13	0,13	0,13	
<b>Gravats *</b>	Quantité (t)	610,00	600,00	590,17	223,30	650,00	Réfection de chemins forestiers
					494,12	113,40	Centre de Tri du SIVOM de MULHOUSE
	Ratio (kg/hab/an)	65,73	64,65	62,01	75,38	80,21	
<b>Encombrants</b>	Quantité (t)	809,24	795,00	860,92	1 012,32	827,04	Centre de Tri du SIVOM de MULHOUSE
	Ratio (kg/hab/an)	87,19	85,66	90,45	106,36	86,89	
<b>Déchets verts</b>	Quantité (t)	755,16	724,64	758,28	880,96	801,14	SUNDGAU COMPOST
	Ratio (kg/hab/an)	81,41	78,08	79,67	92,56	84,17	
<b>Vêtements</b>	Quantité (t)	8,00	non communiqué	non communiqué	non communiqué	non communiqué	Terre des Hommes (68) Le Relais
	Ratio (kg/hab/an)	0,86					
<b>DTM (déchets toxiques des ménages)</b>	Quantité (t)	11,76	13,09	12,85	14,86	14,03	Collectés par SITA
	Ratio (kg/hab/an)	1,27	1,41	1,35	1,56	1,47	Traités par TERIS
<b>Huiles de vidanges</b>	Quantité (l)	6 900,00	5 300,00	6 000,00	4 700,00	6 900,00	SRRHU à RIXHEIM
	Ratio (l/hab/an)	0,74	0,57	0,63	0,49	0,72	
<b>Huiles végétales</b>	Quantité (l)	2 200,00	2 000,00	3 000,00	1 600,00	1 600,00	Service Antipollution de l'Est à REUTENBOURG(67)
	Ratio (l/hab/an)	0,24	0,22	0,32	0,17	0,17	

pour 9 281 hab.

pour 9 518 hab.

\* Estimation pour gravats en réfection de chemins forestiers.

## Répartition annuelle des tonnages en déchetterie



**Autres** : Piles, Batteries, Huiles diverses, Déchets toxiques des Ménages.

### **1.1.1.5 Déchets d'Équipements Électriques et Electroniques**

La collecte des D3E a débuté en avril 2008. L'ensemble de la prestation est assuré par l'éco organisme Eco-systèmes.

Déchets d'Équipements Électriques et Electroniques (D3E)			
Type de D3E	Tonnage (t)	Proportion (%)	Ratio (kg/hab/an) pour 9 518 habitants
GEMHF	17,62	35,19	1,85
GEMF	12,70	25,36	1,33
PAM	7,38	14,74	0,78
Ecrans	12,37	24,71	1,30
<b>Total 2008</b>	<b>50,07</b>	<b>100,00</b>	<b>5,26</b>

*GEMHF = Gros Electro-Ménager Hors Froid (cuisinières ; fours ; lave vaisselles ; ...)*

*GEMF = Gros Electro-Ménager Froid (congélateurs ; réfrigérateurs ; ...)*

*PAM = Petits Appareils en Mélange (consoles de jeux ; aspirateurs ; micro-ondes ; ...)*

*Ecrans = télévisions et moniteurs d'ordinateur*

La CCSI enregistre de bons résultats. En effet, les performances sont de 4,28 kg/hab/an au niveau du département et de 4,69 kg/hab/an au niveau de la région. De plus, la collecte n'ayant débuté qu'au 2<sup>ème</sup> trimestre 2008, les performances de la CCSI devraient être revues à la hausse pour des années suivantes.

La CCSI a encaissé une recette de 1912.20 € de soutien à la tonne collectée.

### **1.1.2. Déchets des artisans et commerçants**

Les déchets provenant d'activités artisanales et commerciales, de commerces et d'artisans ayant leur siège social dans la Communauté de Communes, sont acceptés à la déchetterie, tous les mardis de 14 heures à 16 heures.

Ce sont les déchets assimilables aux déchets des ménages et générés par l'activité des commerçants et artisans.

Ils sont collectés pour partie indépendamment des déchets des ménages par une collecte séparée dans le cadre de contrats privés.

**243 m<sup>3</sup> de déchets provenant des artisans/commerçants ont été collectés en 2008 (contre 89 m<sup>3</sup> en 2001, 144.50 m<sup>3</sup> en 2002, 388 m<sup>3</sup> en 2003, 493 m<sup>3</sup> en 2004, 290.50 m<sup>3</sup> en 2005, 317 m<sup>3</sup> en 2006 et 249 m<sup>3</sup> en 2007).**

Les matériaux admis à la déchetterie sont définis dans le règlement de la déchetterie (articles 10 et 8). Les gravats sont limités à 2 m<sup>3</sup> par apport et par jour.

Une participation est demandée aux commerçants et artisans qui déposent leurs déchets à la déchetterie d'ILLFURTH. Cette participation s'élève depuis le 1<sup>er</sup> septembre 2002 à 14 € le m<sup>3</sup>.

### **1.1.3. Ramassage des carcasses de voitures**

Il est à noter que la C.C.S.I., dans le cadre de son action pour la défense de l'environnement, assure également le ramassage des carcasses de voitures usagées pour ses ressortissants. La C.C.S.I. paye l'enlèvement pour destruction et dépollution à l'Auto-assistance SCHMITT à Walheim.

**En 2008, 23 épaves de voitures ont été récupérées dans nos 10 communes, pour un coût total de 1 925.56 €. Ce coût est financé dans le cadre du Budget général de la C.C.S.I.**

Il est à remarquer que ce service de ramassage concerne uniquement les véhicules appartenant aux ressortissants de notre Communauté de Communes. La carte grise des véhicules doit impérativement être établie au nom d'une personne domiciliée dans l'une des communes de la C.C.S.I.

## **1.2 LE TRAITEMENT DES DECHETS COLLECTES**

### **1.2.1 Ordures ménagères**

La Communauté de Communes étant membre du SIVOM de l'Agglomération Mulhousienne, les ordures ménagères collectées par benne et compactées dans la benne sont traitées dans l'usine d'incinération de SAUSHEIM, propriété du SIVOM, depuis sa mise en service courant 1999. Les déchets ainsi traités par incinération sont valorisés par la production d'énergie électrique en partie utilisée pour assurer le fonctionnement de l'usine d'incinération.

### **1.2.2 Traitement des matériaux issus de la collecte sélective au porte-à-porte**

Les emballages triés et conditionnés par COVED (anciennement VIDOR) sont mis à la disposition des filières de récupération d'ECO-EMBALLAGES. Les papiers, journaux, magazines et prospectus sont revendus par COVED en papeterie. Les cartons, cartonnettes et papiers d'emballages sont vendus à PAPETERIE DU RHIN. Par ailleurs, depuis juillet 2004, VALORPLAST nous verse un prix de reprise pour les flaconnages en plastique et, depuis août 2008, ECO-FOLIO nous verse un soutien pour les imprimés papiers indésirables.

### **1.2.3 Traitement des matériaux en apport volontaire en déchetterie**

Voir tableau du 1.1.1.4.

## **2. INDICATEURS FINANCIERS**

**Le service public pour la "collecte des ordures ménagères, des plastiques creux, des papiers-cartons, traitement des plastiques creux, des papiers-cartons"** est assuré par le moyen d'un marché public de services. La société COVED est titulaire de ce marché depuis le 1<sup>er</sup> juillet 2004.

Le service de traitement des déchets ménagers est assuré par le SIVOM de l'Agglomération Mulhousienne, dont la Communauté de Communes du Secteur d'ILLFURTH est membre, dans le cadre fixé par le plan départemental d'élimination des déchets.

**Le verre déposé dans les bennes** est collecté par la Société SITA Alsace depuis le 01/07/2004. Il est acheté par O-I Manufacturing France à VILLEURBANNE (anciennement BSN GLASSPACK).

**Le service d'exploitation de la déchetterie** est également assuré par le moyen d'un marché public de services. Le titulaire de ce marché est la Société SITA Alsace de SAINTE-CROIX-EN-PLAINE depuis le 1<sup>er</sup> novembre 2002. Après appel d'offres, un marché a été passé avec la Société SITA Alsace à partir du 1<sup>er</sup> novembre 2005.

## **2.1 FINANCEMENT DU SERVICE**

Le financement du service est entièrement assuré au moyen des recettes suivantes :

- T.E.O.M. (taxe d'enlèvement des ordures ménagères) : cette taxe a été instaurée par la Communauté de Communes du Secteur d'ILLFURTH à partir du 1<sup>er</sup> janvier 2002 par délibération du 19 septembre 2001.
  - Un montant de 645 278 € a été inscrit au BP 2008.
  - **Le produit encaissé, inscrit au CA 2008, est de 674 782 €.**

- les aides de ECO-EMBALLAGES
- les garanties de reprise des partenaires : verre, papier, plastique
- les aides de Eco-Folio pour les imprimés papiers indésirables
- la revalorisation des journaux et magazines issus de la collecte sélective
- l'achat de matière par le prestataire pour le papier-carton et les métaux de la déchetterie
- le soutien pour la collecte des D3E en déchetterie
- les participations des artisans et des commerçants.

Les montants respectifs provenant des différentes recettes ressortent des bilans des recettes et des dépenses figurant sur les annexes.

La participation des Communes pour la collecte des ordures ménagères n'existe plus depuis l'exercice comptable 2002, du fait de l'instauration de la TEOM à partir du 1<sup>er</sup> janvier 2002.

## **2.2 AIDES D'ECO-EMBALLAGES (CONTRAT BAREME D APPLICABLE DEPUIS LE 01/01/07)**

Dans le cadre de la collecte sélective du verre, des emballages cartons, des bouteilles plastiques, ECO-EMBALLAGES reverse à la Communauté de Communes une aide dont le montant est fonction des tonnages de matériaux collectés et des ratios de collecte (correspondant aux tonnages rapportés au nombre d'habitants concernés).

**Les ratios au titre du Barème D pris en compte par ECO-EMBALLAGES restent ceux prévus à la signature du contrat, soit 8 847 habitants.**

Plus les ratios de collecte sont élevés, plus l'aide ECO-EMBALLAGES à la tonne collectée est importante. Cette aide est reversée trimestriellement.

Papiers-cartons : Performance plafond EE : 18 kg/hab/an (Aide EE : 280.00 €/tonne).  
Performance plancher EE : 4 kg/hab/an (Aide EE : 120.00 €/tonne).  
En 2008, ratio plafond non atteint : 7.145 kg/hab/an (Aide 155.21 €/T).

Flaconnage plastique : Performance plafond EE : 8.00 kg/hab/an (Aide EE : 840.00 €/tonne).  
Performance plancher EE : 1.6 kg/hab/an (Aide EE : 310.00 €/tonne).  
En 2008, ratio plafond non atteint: 5.237 kg/hab/an (Aide 597.11 €/T)

Verre : Performance plafond EE : 45 kg/hab/an (Aide EE : 7.00 €/tonne).  
Performance plancher EE : 15 kg/hab/an (Aide EE : 3.00 €/tonne).  
En 2008, ratio plafond non atteint : 46.087 kg/hab/an (Aide 4.95 €/T).

## **2.3 BILAN DES RECETTES ET DEPENSES DU SERVICE EN 2008**

Voir ANNEXE 5 "BILAN DES RECETTES ET DEPENSES DU SERVICE EN 2008".

#### **2.4. INVESTISSEMENT 2008**

Une étude de faisabilité pour l'agrandissement de la déchetterie (amélioration de la circulation, nouveaux flux de déchets,...), décidée par le Conseil de la C.C.S.I. en décembre 2007, a été réalisée en 2008.

Le Bureau d'études de l'ADAUHR a été retenu pour cette étude, pour un montant de 4 754,10 € T.T.C.

Par ailleurs, des panneaux pour l'amélioration de la signalétique ont été acquis pour la déchetterie.

On peut également observer qu'une subvention du Département d'un montant de 2 013 € a été encaissée en 2008 au titre de l'aide pour l'acquisition d'un local pour les Déchets Ménagers Spéciaux à la déchetterie.

**A ILLFURTH, le 29 septembre 2009**

**Le Président  
Helmuth BIHL.**

## ANNEXE 1 : BILAN DES DEPENSES DU SERVICE EN 2008

### Collecte et traitement des Ordures ménagères et Collecte sélective et du verre

#### **DEPENSES POUR 2008**

	Intitulé	Prestataire de service	Coût réel (montants révisés)	
			Exercice 2007 € TTC (12 mois)	Exercice 2008 € TTC (12 mois)
<b>Dépenses pour la collecte et le traitement des O.M. et des plastiques creux et papiers-cartons (collecte sélective)</b>	Marché COVED (anciennement VIDOR) de collecte des ordures ménagères et de collecte sélective + traitement collecte sélective	COVED	289 384.90	297 260.61
	Caractérisations flux papier-carton et plastique	ONYX EST	0.00	1 804.05
	Traitement des ordures ménagères par le SIVOM de l'Agglomération Mulhousienne - FONCTIONNEMENT	SIVOM de l'Agglomération Mulhousienne	226 056.14	245 356.94
	Honoraires D.D.A.F. (solde suivi du marché 2002 et solde passation du marché 2004)	DDAF	4 406.66	0.00
<b>Collecte du verre</b>	Collecte du verre	SITA Alsace	12 533.73	13 024.21
<b>Collecte sélective</b>	Achat de sacs pour collecte sélective	CELLOPLASTIC	0.00	0.00
		P.T.L.	19 775.64	0.00
	Communication : *Faites du Tri *Sensibilisation au tri écoles primaires  **Calendrier de collecte		0.00	4 844.76*
		PAGINATION**	2 649.14	0.00
		FRIEDLING GRAPHIQUE**	0.00	1 339.85
	***Réédition maquette sac de tri	JEKER***	152.98	0.00
<b>TOTAL DES DEPENSES</b>			<b>554 959.19</b>	<b>563 630.42</b>

## ANNEXE 2 : BILAN DES RECETTES DU SERVICE EN 2008

### Collecte et traitement des Ordures ménagères et Collecte sélective et du verre

#### RECETTES POUR 2008

	Intitulé	Prestataire de service	Coût réel (montants révisés)	
			Exercice 2007 € TTC (12 mois)	Exercice 2008 € TTC (12 mois)
<b>Recettes du service "ordures ménagères" et du service "collecte sélective et du verre"</b>	Aides Eco-Emballages Barème D	Eco-Emballages	73 514.16	62 593.02
	Compensation Eco-Emballages par rapport au Barème C		8 475.18	10 088.54
	Soutien à la communication		542.93	1 931.16
	Soutien aux caractérisations		1 000.00	1 000.00
	Soutien à la communication pour opération sensibilisation au tri	A.D.M.D.	0.00	1 634.53
		Conseil Général	0.00	2 086.00
		OCAD3E	0.00	1 160.34
	Emballages ménagers papiers/cartons	Papeterie du Rhin	3 221.17	3 340.92
	Verre	O-I Manufacturing France	7 287.97	7 865.11
	Plastique	VALORPLAST	11 482.62	10 328.63
	Journaux et magazines	COVED	15 233.41	9 795.30
	Imprimés papiers indésirables	ECO-FOLIO	0.00	8 530.28
	Prime exceptionnelle d'encouragement	REVIPAC	700.00	0.00
	Financement par le budget de la Communauté de Communes		0.00	0.00
TEOM pour la collecte "OM" et pour la collecte sélective et du verre		433 501.75	443 276.59	
<b>TOTAL DES RECETTES</b>			<b>554 959.19</b>	<b>563 630.42</b>



**ANNEXE 3 : BILAN DES DEPENSES ET RECETTES DU SERVICE EN 2008**

**Déchetterie**

**Dépenses et recettes**

**POUR 2008**

	Intitulé	Prestataire de service	Coût réel (montants révisés)	
			Exercice 2007 € TTC (12 mois)	Exercice 2008 € TTC (12 mois)
<b>Dépenses pour l'exploitation</b>	Déchetterie d'ILLFURTH – Exploitation et traitement des papiers-cartons, métaux... * dont SITA 2007 : 161 241.11 € SITA 2008 : 170 337.08 €	SITA et autres prestataires	177 102.00*	178 291.83*
	Traitement des déchets verts	SUNDGAU COMPOST	26 918.56	29 106.12
	Traitement des matériaux de la déchetterie, pour la part gravats et encombrants	SIVOM de l'Agglomération Mulhousienne	136 005.88	106 376.83
	Communication : Mise en place de la Filière D3E	FRIEDLING GRAPHIQUE	0.00	693.68
	Honoraires/Solde DDAF pour suivi du marché "déchetterie" passé en 2003	DDAF	2 591.70	0.00
	Honoraires/Solde DDAF pour passation du marché "déchetterie" passé en 2005	DDAF	3 169.40	0.00
	<b>TOTAL DES DEPENSES</b>		<b>345 787.54</b>	<b>314 468.46</b>
<b>Recettes du service</b>	Achat de matière papier-carton	SITA	5 584.63	3 819.28
	Achat de matière métaux	SITA	510.78	7 893.60
	Soutien D3E	OCAD3E	0.00	1 912.20
	Artisans-commerçants		3 486.00	3 402.00
	T E O M		211 776.25	231 505.41
	Financement par le budget de la Communauté de Communes		124 429.88	65 935.97
	<b>TOTAL DES RECETTES</b>		<b>345 787.54</b>	<b>314 468.46</b>

**ANNEXE 4 : BILAN DES DEPENSES ET RECETTES DU SERVICE EN 2008**

**Carcasses de voiture**

Dépenses et recettes

**POUR 2008**

	Intitulé	Prestataire de service	Coût réel (montants révisés)	
			Exercice 2007 € TTC (12 mois)	Exercice 2008 € TTC (12 mois)
<b>Dépenses</b>	Enlèvement pour destruction et dépollution des carcasses de voiture	Auto-assistance SCHMITT	2 679.04	1 925.56
<b>TOTAL DES DEPENSES</b>			<b>2 679.04</b>	<b>1 925.56</b>
<b>Recettes</b>	T.E.O.M.		0.00	0.00
	Financement par le budget de la Communauté de Communes		2 679.04	1 925.56
<b>TOTAL DES RECETTES</b>			<b>2 679.04</b>	<b>1 925.56</b>

## ANNEXE 5 : BILAN DES DEPENSES ET RECETTES DU SERVICE EN 2008

### TOTAL RECAPITULATIF

### Dépenses et recettes

### POUR 2008

		Coût réel (montants révisés)	
		exercice 2007 € TTC	exercice 2008 € TTC
Dépenses	Collecte et traitement des ordures ménagères, collecte sélective et collecte du verre.	554 959.19	563 630.42
	Déchetterie	345 787.54	314 468.46
	Ramassage des carcasses de voiture	2 679.04	1 925.56
<b>TOTAL DES DEPENSES</b>		<b>903 425.77</b>	<b>880 024.44</b>
Recettes	TEOM effectivement encaissée*	645 278.00	674 782.00
	Aides ECO EMBALLAGES	83 532.27	75 612.72
	Soutiens à la communication pour opération sensibilisation au tri (ADMD, Conseil Général, OCAD3E)	0.00	4 880.87
	Valorisation papier (Papeterie du Rhin)	3 221.17	3 340.92
	Valorisation verre (O-I Manufacturing)	7 287.97	7 865.11
	Valorisation plastique (VALORPLAST)	11 482.62	10 328.63
	Revalorisation journaux et magazines (COVED)	15 233.41	9 795.30
	Imprimés papiers indésirables (Eco Folio)	0.00	8 530.28
	Prime exceptionnelle (REVIPAC)	700.00	0.00
	Achat de matière papier-carton (SITA)	5 584.63	3 819.28
	Achat de matière métaux (SITA)	510.78	7 893.60
	Soutien D3E (OCAD3E)	0.00	1 912.20
	Artisans – Commerçants	3 486.00	3 402.00
Financement par le budget de la C.C.S.I.	127 108.92	67 861.53	
<b>TOTAL DES RECETTES</b>		<b>903 425.77</b>	<b>880 024.44</b>

#### \* TEOM

Le total des recettes de TEOM constaté au CA 2008 est de 674 782 € (une somme de 645 278 € avait été inscrite au budget primitif 2008).

La TEOM nécessaire pour équilibrer le service "déchets" pour l'exercice 2008 aurait dû s'élever à 742 643.53 €.

**La TEOM n'étant pas suffisante, le budget général de la Communauté de Communes a financé les 67 861.53 € nécessaires pour équilibrer le service "déchets" en fin d'exercice.**

## ANNEXE 6 : REPARTITION DES DECHETS COLLECTES EN 2008

Mode de collecte	Matériaux	2007		2008	
		Tonnage	Proportion (%)	Tonnage	Proportion (%)
Porte à porte	Ordures Ménagères	2164,72	35,97	2120,26	37,66
	Emballage cartons-journaux	360,60	5,99	340,88	6,06
	Flaconnages plastiques	71,32	1,19	63,22	1,12
Apport volontaire	Verre	416,34	6,92	380,07	6,75
Déchetterie	Encombrants	1 012,32	16,82	827,04	14,69
	Papiers cartons	200,02	3,32	175,48	3,12
	Gravats	717,42	11,92	763,40	13,56
	Ferrailles	169,70	2,82	133,44	2,37
	DTM, Piles, Batteries, Huiles	24,49	0,41	24,55	0,44
	Vêtements	non communiqué		non communiqué	
	Déchets verts	880,96	14,64	801,14	14,23
	D3E	0,00	0,00	50,07	0,89
<b>Total</b>		<b>6 017,89</b>	<b>100,00</b>	<b>5 629,48</b>	<b>100,00</b>

### Répartition des déchets collectés en 2008

